




Ergebnis 2019 - OG-Rat Frankenstein

Vorläufiges Endergebnis 1 Stimmbezirke

CDU		12,2 %	784	1 Sitze
AfD		7,7 %	497	1 Sitze
FWG		80,1 %	5.161	10 Sitze

Wahlberechtigte: 767

Wahlbeteiligung: 73,9%

Liste/Wahlvorschlag 2, "CDU" Ergebnisse der Bewerber/-innen

Nr	Name	Stimmen	Listen- anteil
201	Schirdewahn, Monika	237	30,2%
202	Demmerle, Wolfgang	190	24,2%
203	Schirdewahn, Marcel	117	14,9%
204	Hauptmann, Jochen	120	15,3%
205	Schirdewahn, Sarah	120	15,3%

Liste/Wahlvorschlag 3, "AfD" Ergebnisse der Bewerber/-innen

Nr	Name	Stimmen	Listen- anteil
301	Schirdewahn, Horst Franz	150	30,2%
302	van Luttkhuizen, Frank	117	23,5%
303	Radtko, Helga	91	18,3%
304	Radtko, Andreas	72	14,5%
305	Wendt van Luttkhuizen, Elfrida	67	13,5%

Liste/Wahlvorschlag 6, "FWG"
Ergebnisse der Bewerber/-innen

Nr	Name	Stimmen	Listenanteil
601	Vogel, Eckhard	727	14,1%
602	Nett, Hans Jörg	755	14,6%
603	Struwe, Clara-Maria	360	7,0%
604	Koch, Andreas	427	8,3%
605	Holz, Nadine	303	5,9%
606	Treber, Thomas	285	5,5%
607	Gerstheimer, Anja Katharina	513	9,9%
608	Storck, Michael	484	9,4%
609	Mock, Simone Lydia	302	5,9%
610	Habermann, Marc	336	6,5%
611	Huber, Beate	399	7,7%
612	Milz, Daniel Andreas	270	5,2%
613	Heberger, Christine	0	0,0%
614	Hamm, Werner Karl	0	0,0%
615	Moßmann, Peter Walter	0	0,0%

Nr.	Stimmbezirk	Wahlberechtigte	Wähler /-innen	Ungült. Stimmz.	Gültige Stimmen	CDU	AfD	FWG
335.02.010.101	Bürgerhaus Frankenstein	767	567	8	6.442	784 12,2%	497 7,7%	5.161 80,1%