






Ergebnis 2019 - VG-Rat Enkenbach-Alsenborn

Endergebnis 19 Stimmbezirke

SPD		28,9 %	85.855	9 Sitze
CDU		30,0 %	89.091	10 Sitze
FDP		7,6 %	22.661	3 Sitze
GRÜNE		13,7 %	40.610	4 Sitze
FWG		19,7 %	58.429	6 Sitze

Wahlberechtigte: 15.615

Wahlbeteiligung: 65,4%

Liste/Wahlvorschlag 1, "SPD"

Ergebnisse der Bewerber/-innen

Nr	Name	Stimmen	Listen- anteil
101	Alter, Andreas Rudolf	3.834	4,5%
102	Rahm, Tanja	3.444	4,0%
103	Wansch, Thomas	3.434	4,0%

104	Brunck, Silke	3.411	4,0%
105	Pulver, Hartwig	3.767	4,4%
106	Berberich-Jeck, Sabrina	2.492	2,9%
107	Klein, Thomas	2.988	3,5%
108	Töpfer, Ralf	3.801	4,4%
109	Hack, Fritz	3.442	4,0%
110	Mautschke, Kurt	2.251	2,6%
111	Rettig, Monika	3.907	4,6%
112	Brunck, Thomas	2.755	3,2%
113	Wetz, Bernd	3.403	4,0%
114	Franzreb, Katrin	2.673	3,1%
115	Decker, Rainer	2.386	2,8%
116	Elflein-Bauer, Daniela	2.386	2,8%
117	Lander, Jürgen	2.417	2,8%
118	Nebling, Nicole	2.305	2,7%
119	Haberer, Hans	2.879	3,4%

120	Jung, Friedhelm	2.157	2,5%
121	Leppla, Martin	2.182	2,5%
122	Zick, Ralf	2.175	2,5%
123	Jung, Dominique	1.945	2,3%
124	Strack, Uwe	2.476	2,9%
125	Schmitt-Joos, Thomas	1.905	2,2%
126	Nebling, Stefan	2.007	2,3%
127	König, Alexander	2.001	2,3%
128	Helmes, Peter	2.200	2,6%
129	Müller, Wolfgang	2.417	2,8%
130	Baust, Thomas	2.283	2,7%
131	Stolze, Marcus	1.972	2,3%
132	Knieriemen, Martin	2.160	2,5%
133	Reiland-Berthold, Jenny	0	0,0%

Liste/Wahlvorschlag 2, "CDU"
Ergebnisse der Bewerber/-innen

Nr	Name	Stimmen	Listen- anteil
201	Roth, Alexander	4.378	4,9%
202	Rey, Norbert	2.725	3,1%
203	Hemmer-Leist, Beate	3.044	3,4%
204	Heß-Schmidt, Gudrun	4.393	4,9%
205	Vogt, Alexander	3.081	3,5%
206	Willenbacher, Hans	2.870	3,2%
207	Völker, Norbert	2.777	3,1%
208	Schirdewahn, Monika	2.362	2,7%
209	Scharfenberger, Monika	2.855	3,2%
210	Wenzel, Jürgen	4.606	5,2%
211	Gemlich, Freddy	2.269	2,5%
212	Hartmüller, Wernfried	2.854	3,2%
213	Weber, Britt	2.796	3,1%
214	Krauß, Alfons	2.886	3,2%
215	Bayer, Stefan	2.515	2,8%

216	Schindler, Axel	2.747	3,1%
217	Bischoff, Boris	2.477	2,8%
218	Leist, Katharina	2.334	2,6%
219	Ecker, Gabriele	2.192	2,5%
220	Schäffler, Manuela	2.459	2,8%
221	Wasem, Gerhard	2.357	2,6%
222	Hemmer, Thomas	2.490	2,8%
223	Gasiorek, Michael	2.745	3,1%
224	Dobras, Klaudia	2.743	3,1%
225	Urschel, Martin	2.291	2,6%
226	Raab, Lars	2.346	2,6%
227	Knöpflen, Karl	2.572	2,9%
228	Heß, Michael	2.042	2,3%
229	Czekala, Gottfried	2.069	2,3%
230	Leist, Hubert	3.164	3,6%
231	Ferrandina, Vincenzo	2.337	2,6%

232	Jonas, Dominic	3.315	3,7%
233	Demmerle, Wolfgang	0	0,0%
234	Kerbeck, Gerd	0	0,0%
235	Flöser, Thomas	0	0,0%
236	Katelévskij, Aleksandr	0	0,0%
237	Gläßge, Claus	0	0,0%
238	Soucik, Michael	0	0,0%
239	Werner, Pascal	0	0,0%
240	Fieguth, Guido	0	0,0%
241	Wenzel, Kathrin	0	0,0%
242	Kerber, Armin	0	0,0%
243	Gengnagel, Stefan	0	0,0%
244	Becker, Heiko	0	0,0%

Liste/Wahlvorschlag 4, "FDP"
Ergebnisse der Bewerber/-innen

Nr	Name	Stimmen	Listen- anteil
401	Prof. Dr. Gauger, Nicolas Ralph	1.075	4,7%
402	Dietz, Emilie	1.246	5,5%
403	Förster, Goswin	1.677	7,4%
404	Zierke, Adelheid	864	3,8%
405	Anspach, Rudi	993	4,4%
406	Dr. Becker, Ulrich	961	4,2%
407	Sergi, Marco	787	3,5%
408	Krug, Jürgen	710	3,1%
409	Jörg, Walter	615	2,7%
410	Lesoine, Ingrid	792	3,5%
411	Folz, Ralf	633	2,8%
412	Albert, Vera	657	2,9%
413	Berst, Stefan	752	3,3%
414	Vetter, Daniela	584	2,6%
415	Krick, Nicki Nadine	572	2,5%

416	Scholl, Rudi	692	3,1%
417	Kirch-Mattheis, Sandra	704	3,1%
418	Krick, Christoph Alexander	545	2,4%
419	Werle, Anna Maria	592	2,6%
420	Reuter, Daniela	585	2,6%
421	Hellendahl, Stefan	531	2,3%
422	Krick, Kirsten Bianca	553	2,4%
423	Schmitt, Erwin	537	2,4%
424	Tauern, Martina	567	2,5%
425	Stierhof, Albert	670	3,0%
426	Förster, Marion	591	2,6%
427	Mattheis, Doris	646	2,9%
428	Lander, Stefan	504	2,2%
429	Malter, Adelheid	502	2,2%
430	Albert, Fritz	532	2,3%
431	Wendel-Lander, Elke	453	2,0%

432	Werle, Erhard Christian	539	2,4%
433	Nickolaus, Markus	0	0,0%
434	Jörg, Gabriele	0	0,0%

Liste/Wahlvorschlag 5, "GRÜNE"
 Ergebnisse der Bewerber/-innen

Nr	Name	Stimmen	Listen- anteil
501	Zimmermann, Frank	4.319	10,6%
502	Marwede, Jochen	4.399	10,8%
503	Schmitt, Stephanie	3.839	9,5%
504	Holstein, Georg	3.662	9,0%
505	Braun-Schilling, Christine	2.582	6,4%
506	Kolb, Fredy	2.521	6,2%
507	Buch, Rebecca	2.633	6,5%
508	Köhr, Thomas	2.564	6,3%
509	Schilling, Anna Katharina	2.254	5,6%

510	Knöbl, Franz	2.224	5,5%
511	Holstein, Gabriele	2.308	5,7%
512	Emmer, Wilfried	1.123	2,8%
513	Marwede, Gabriele	1.438	3,5%
514	Buch, Manuel	1.498	3,7%
515	Schilling, Simon Egidius	1.027	2,5%
516	Haser, Dietlinde	1.114	2,7%
517	Koch, Uwe	1.105	2,7%

Liste/Wahlvorschlag 6, "FWG"
Ergebnisse der Bewerber/-innen

Nr	Name	Stimmen	Listen- anteil
601	Nett, Hans Jörg	2.317	4,0%
602	Böhm, Markus	2.004	3,4%
603	Penner, Gerhard	2.665	4,6%
604	Lahmers, Heinz Peter	2.535	4,3%

605	Kadisch, Oliver	1.777	3,0%
606	Herzog, Hans Jürgen	2.253	3,9%
607	Hanke, Thomas	1.795	3,1%
608	Brunnet, Markus	2.039	3,5%
609	Petry, Manfred Willibald	2.170	3,7%
610	Erlenbach, Jannik	1.804	3,1%
611	Völker, Nadja	1.879	3,2%
612	Geiger, Sandra	1.718	2,9%
613	Beutler, Friedrich	1.686	2,9%
614	Kullmer, Oswald Reinhold	1.588	2,7%
615	Huber, Beate	2.001	3,4%
616	Kitter, Bernd Valentin	1.741	3,0%
617	Kiefer, Edda Heide Elisabeth	1.522	2,6%
618	Bossong, Ulrich	1.773	3,0%
619	Welter, Berthold Josef	1.525	2,6%
620	Treber, Thomas	1.716	2,9%

621	Weber, Axel Walter	1.709	2,9%
622	Koch, Andreas	1.782	3,0%
623	Schuler, Klaus Josef	1.826	3,1%
624	Küker, Heike	1.505	2,6%
625	Huber, Sebastian	1.678	2,9%
626	Scherer, Jakob Georg Gerhard	1.759	3,0%
627	Milz, Daniel Andreas	1.677	2,9%
628	Erlenbach, Volker	1.624	2,8%
629	Hamm, Werner Karl	1.503	2,6%
630	Hill, Franz Anton Josef	1.400	2,4%
631	Vogel, Eckhard	1.968	3,4%
632	Fuchs, Hans Joachim	1.490	2,6%

Nr.	Stimmbezirk	Wahlberechtigte	Wähler/-innen	Ungült. Stimmz.	Gültige Stimmen	SPD	CDU	FDP	GRÜNE	FWG
335.02.004.101	Josef-Guggenmos-Grundschule Enkenbach-Alsenborn (E 1)	974	566	11	16.395	3.108 19,0%	7.737 47,2%	1.230 7,5%	2.766 16,9%	1.554 9,5%

335.02.004.102	Josef-Guggenmos-Grundschule Enkenbach-Alsenborn (E 2)	967	676	16	20.023	5.408 27,0%	7.151 35,7%	1.501 7,5%	3.632 18,1%	2.331 11,6%
335.02.004.103	Josef-Guggenmos-Grundschule Enkenbach-Alsenborn (E 3)	948	646	16	18.824	5.927 31,5%	7.272 38,6%	1.209 6,4%	2.211 11,7%	2.205 11,7%
335.02.004.201	Kindertagesstätte Alsenborn (A 1)	880	560	16	16.490	4.537 27,5%	5.255 31,9%	1.642 10,0%	2.764 16,8%	2.292 13,9%
335.02.004.202	Kindertagesstätte Alsenborn (A 2)	927	575	17	16.863	5.756 34,1%	5.638 33,4%	1.271 7,5%	1.957 11,6%	2.241 13,3%
335.02.004.203	Kindertagesstätte Alsenborn (A 3)	912	582	7	17.185	4.665 27,1%	6.147 35,8%	2.000 11,6%	2.475 14,4%	1.898 11,0%
335.02.026.101	Mehrzweckhalle Mehlingen (M 1)	874	528	12	14.966	5.772 38,6%	4.178 27,9%	1.791 12,0%	1.639 11,0%	1.586 10,6%
335.02.026.102	Gymnastikhalle Mehlingen (M 2)	850	571	16	16.567	5.262 31,8%	4.922 29,7%	1.844 11,1%	2.431 14,7%	2.108 12,7%
335.02.026.103	Gymnastikhalle Mehlingen (M 3)	845	557	10	16.455	5.420 32,9%	4.611 28,0%	2.478 15,1%	2.251 13,7%	1.695 10,3%
335.02.026.201	Dorfgemeinschaftshaus Baalborn (B 1)	447	294	3	8.610	3.391 39,4%	1.214 14,1%	813 9,4%	924 10,7%	2.268 26,3%
335.02.028.101	Dorfgemeinschaftshaus Neuhemsbach (N 1)	711	480	18	13.784	4.526 32,8%	3.196 23,2%	1.302 9,4%	1.241 9,0%	3.519 25,5%
335.02.205.101	Mehrzweckhalle Sembach (S 1)	948	584	21	16.216	5.572 34,4%	4.098 25,3%	1.320 8,1%	1.491 9,2%	3.735 23,0%
335.02.007.101	Bürgerhaus Fischbach	632	436	17	12.629	2.822 22,3%	3.468 27,5%	621 4,9%	1.890 15,0%	3.828 30,3%

335.02.010.101	Bürgerhaus Frankenstein	767	566	11	16.350	1.916 11,7%	2.189 13,4%	642 3,9%	1.454 8,9%	10.149 62,1%
335.02.015.101	Verwaltungsgebäude Hochspeyer	911	557	15	16.050	4.696 29,3%	4.686 29,2%	592 3,7%	2.360 14,7%	3.716 23,2%
335.02.015.102	Münchhofschule/Turnhalle Hochspeyer	917	637	14	18.485	4.078 22,1%	5.967 32,3%	861 4,7%	3.336 18,0%	4.243 23,0%
335.02.015.103	Münchhofschule/Turnhalle Hochspeyer	910	586	18	17.026	5.132 30,1%	5.278 31,0%	519 3,0%	2.848 16,7%	3.249 19,1%
335.02.015.104	DRK-Zentrum	884	545	20	15.824	5.044 31,9%	4.322 27,3%	756 4,8%	2.438 15,4%	3.264 20,6%
335.02.048.101	Dorfgemeinschaftshaus Waldleiningen	311	268	5	7.904	2.823 35,7%	1.762 22,3%	269 3,4%	502 6,4%	2.548 32,2%